

rapport annuel
2025



miva
transporte l'aide

Contenu

- 2 Editorial
- 3 Regards sur les projets
- 4 - 5 Projets financés 2025
- 6 Votre don fait la différence
- 7 Les personnes derrière miva



**Votre don en
bonnes mains.**

Photos

Première page

Des enfants se rendent à l'école et au centre de nutrition à bord du minibus miva.

Davao, Philippines
Projet miva 230003

Dernière page

Un camion miva assure la logistique de l'aide alimentaire.

Medellín, Colombie
Projet miva 150040

Impressum

Rédaction

Karin Schäfer, directrice miva
Peter Ganther, département de projets
Anja Prasse, marketing et communication

Graphisme

Anja Prasse, marketing et communication

miva
Toggenburgerstrasse 90
9500 Wil SG
Tél. 071 912 15 55
E-Mail info@miva.ch
www.miva.ch

Une mobilité fiable en des temps incertains

La mobilité change des vies, surtout lorsque la pauvreté, la maladie ou les longs trajets dictent le quotidien. C'est pourquoi, l'année dernière, notre travail s'est principalement axé sur les enfants, les personnes malades et celles vivant dans des régions isolées. Des bus scolaires ont permis d'assurer des trajets fiables et sûrs vers les écoles, des ambulances ont raccourci des distances vitales et des solutions de transport simples et robustes ont renforcé l'action menée chaque jour par des organisations locales dans les pays du Sud. La priorité a toujours été de produire un impact ciblé, là où les besoins sont les plus grands.

En 2025, nous avons réalisé 44 projets dans 15 pays. Par rapport à l'année précédente, les financements directement alloués aux projets ont augmenté de plus de 120 000 francs. Cette progression est due à une hausse des recettes et à une discipline rigoureuse en matière de coûts: le déménagement de notre secrétariat et des gains d'efficacité ciblés ont sensiblement réduit nos frais d'exploitation, au profit des activités de projet.

L'année 2025 a été marquée par des bouleversements politiques qui ont mis en péril, voire interrompu, les programmes d'aide existants à travers le monde. Beaucoup d'aspects paraissent peu sûrs, certains ne sont plus fiables du tout. Cette incertitude touche particulièrement les personnes qui ont le plus besoin d'aide. Dans ce contexte, les acteurs qui garantissent la stabilité sont d'autant plus importants. miva apporte une aide indépendante, solidaire et inscrite dans la durée. Nous maintenons notre appui, même lorsque les priorités politiques changent ou que les fonds internationaux se tarissent.

En parallèle, nous avons réussi à accroître la visibilité de miva dans un environnement difficile. Grâce à un travail de communication précis, nous avons gagné de nouveaux donateurs et donatrices plus jeunes, et ainsi renforcé notre base. Cela donne un souffle supplémentaire à nos activités de projet.

miva assure une mobilité efficace, une utilisation responsable des fonds et des partenariats fiables. Avec vous, nous créons des perspectives durables là où elles sont le plus nécessaires.



Karin Schäfer
Directrice de miva

Un plaidoyer pour des projets à l'impact durable

En 2025, plus de 800 000 personnes ont vu leurs conditions de vie s'améliorer grâce aux nouveaux projets réalisés par miva. Ce résultat est dû au fait que la mobilité accroît l'impact de l'aide: lorsque les organisations partenaires peuvent se déplacer, les projets qui fonctionnent touchent davantage de personnes. Et ce, avec fiabilité, même dans des conditions difficiles.

Pour qualifier l'année 2025, beaucoup diraient sans doute que «le monde se disloque». Les informations alarmantes, les photos et vidéos en direct de guerres, de crises humanitaires et de catastrophes naturelles ont inondé la télévision et internet. Dans de nombreuses régions du Sud, ces images constituent malheureusement le quotidien. C'est pourquoi un suivi attentif de la situation dans les pays où sont menés les projets fait partie intégrante du travail de miva.

Dans les situations aiguës de conflit et de crise, les véhicules sont très recherchés, aussi bien par les acteurs humanitaires que par les parties belligérantes et les organisations criminelles. miva a toutefois un objectif différent: permettre à ses partenaires de produire un impact durable grâce à l'utilisation de moyens de transport. Les véhicules sont conçus comme un investissement de longue haleine, et non comme des biens de consommation éphémères. Du fait d'incertitudes physiques, politiques ou institutionnelles, les activités de projet sont pour l'instant suspendues dans certains pays. Aucun nouvel engagement n'est pris tant que les conditions ne sont pas stabilisées. En effet, un moyen de transport doit pouvoir être utilisé de manière sûre et fiable dans l'environnement concerné.

Un tournant positif

Souvent, les conflits se limitent toutefois à certaines régions. Ou des organisations bien implantées parviennent à réduire suffisamment les risques pour que les projets puissent être mis en œuvre. La Co-



Pour que l'aide arrive à bon port: la mobilité permet la distribution sûre et fiable de denrées alimentaires.



Un véhicule miva assure l'approvisionnement de centres de santé isolés en médicaments.

lombie, destination de notre voyage de projet 2025, en est un exemple. Medellín, connue il y a quelques années encore pour être le fief d'un baron de la drogue et tristement célèbre pour ses enlèvements, ses attentats à la bombe et ses combats sanglants, ne compte aujourd'hui pratiquement plus de «zones de non-droit». Depuis vingt-cinq ans, miva a soutenu à quatre reprises la plus grande banque alimentaire de la métropole. Aujourd'hui, cette structure fournit chaque mois des denrées alimentaires à 170 000 personnes dans le besoin par l'intermédiaire d'institutions sociales. La logistique joue un rôle essentiel pour garantir la fiabilité de cette aide: quatre camions sont indispensables.

L'aide de miva fait avancer les personnes

Si la mobilité a souvent un impact si grand, c'est parce que miva vient renforcer des projets qui fonctionnent. Les effets de son soutien sont alors démultipliés: lorsqu'une organisation partenaire a de meilleures possibilités de se déplacer, elle touche un public bien plus large. Un seul moyen de transport peut ainsi bénéficier à des milliers de gens.

En 2025, les projets de miva ont permis d'améliorer la vie de plus de 800 000 personnes. Car lorsque l'aide devient mobile, elle parvient durablement là où elle est le plus nécessaire.

Peter Ganther

Projets financés 2025



■ Pays dans lesquels miva a mis en œuvre de nouveaux projets en 2025.

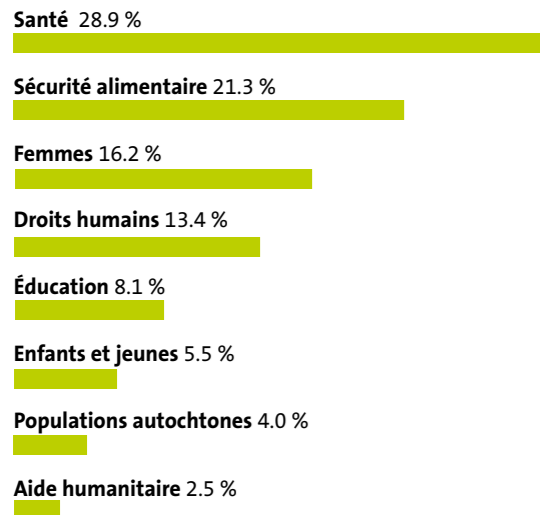
Types de projets 2025

Moyens de transport et de communication financés




Domaines d'action 2025

Financement par types de projets



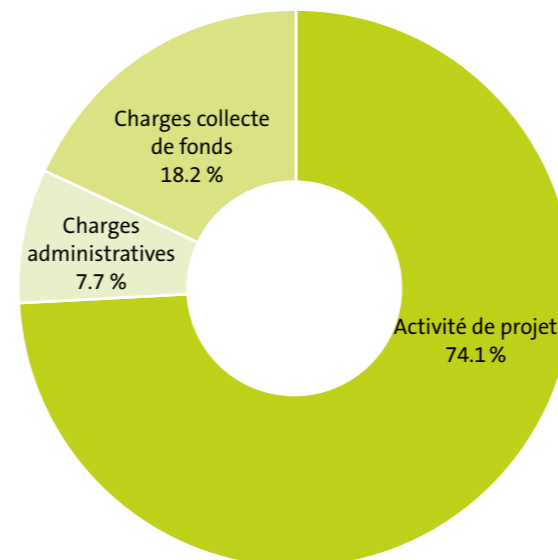
Prestations de projets 2025

Prestations total CHF 798'461.79



Répartition des dépenses 2025

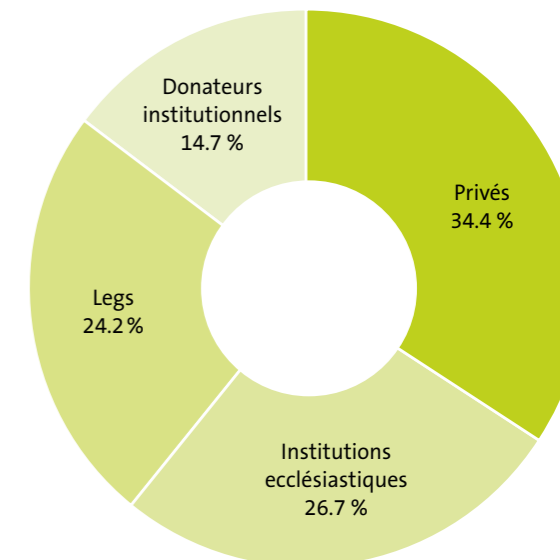
Charges total CHF 1'402'885.08



Facturé selon la méthode ZEW0

Provenance des dons 2025

Dons total CHF 1'525'457.34



Une des nombreuses histoires auxquelles miva a donné vie: un bus miva apporte nourriture et perspectives aux démunis



Dans les quartiers pauvres de Davao, aux Philippines, des milliers d'enfants vivent dans des bidonvilles et des campements informels. Beaucoup souffrent de malnutrition. Pour que ces jeunes aient accès à la nourriture, à des soins et à un soutien scolaire, l'Archdiocesan Nourishment Center (ANC) de Davao gère cinq centres de nutrition. Au total, plus de 1000 enfants sont pris en charge.

La mobilité est un facteur essentiel pour assurer le fonctionnement quotidien de ces centres. C'est là qu'intervient l'aide concrète de miva: depuis plus de deux ans, un minibus financé par miva s'est imposé comme un soutien indispensable aux activités de projet. Il remplit deux fonctions sans lesquelles le travail d'ANC serait pratiquement impossible. D'une part, le minibus offre un moyen fiable et sûr de conduire les enfants aux centres de nutrition et à l'école. D'autre part, il permet de nourrir chaque jour plus de 1000 enfants en assurant le transport des denrées alimentaires achetées jusqu'aux différents sites, où les repas sont ensuite préparés. Teddy Romero, cuisinier dans l'un des centres de nutrition, explique: «Sans le minibus, tout cela serait impensable. Grâce à ce véhicule, nous pouvons acheminer nos achats du marché vers les différents centres. La préparation est ensuite réalisée sur place.»



Dans les centres, les enfants ont accès à des repas équilibrés et à un soutien scolaire. D'autres services sont également proposés: des examens médicaux gratuits sont organisés deux fois par semaine et un dentiste passe régulièrement. Les parents sont intégrés et accompagnés dans la pratique d'activités contribuant aux revenus de la famille. Les religieuses responsables apportent également un soutien spirituel à leurs protégés. En plus d'une alimentation adaptée, les enfants bénéficient donc d'un appui émotionnel essentiel à leur développement, qui renforce leur confiance en eux et contribue à améliorer leurs conditions de vie. Si ce soutien est possible, c'est en partie grâce au minibus miva.

Evelyn Baclan, d'ANC, souligne un point important: «La vie de ces enfants est extrêmement dure. La plupart d'entre eux aident leurs parents à gagner un peu d'argent en fouillant les ordures sur lesquelles ils vivent. Mais n'oublions pas qu'ils restent des enfants. Ils doivent aussi avoir des moments de joie. Ici, ils peuvent manger un repas chaud, apprendre et se sentir en sécurité. Leur vie est suffisamment difficile, chaque jour est un nouveau combat. Ils méritent ces petits instants de bonheur.»



Nikki est l'un des enfants qui sont conduits à l'école et au centre de nutrition par le bus miva :

«Mes parents ramassent des déchets pour gagner de l'argent et faire vivre notre famille. Nous, les enfants, les aidons aussi. Pourtant, nous ne mangeons pas toujours à notre faim. Mais ça va mieux maintenant: un minibus miva m'emmène à l'école, puis au centre de nutrition. Là-bas, on me donne à manger, je bénéficie d'un soutien scolaire et si je suis malade, je peux aller chez le médecin. C'est vraiment super!»

Scannez le code QR pour visionner un reportage télévisé de SRF sur ce projet miva. Vous trouverez également la vidéo sur www.miva.ch/fr/television



Nikki, 12

Les personnes derrière miva

au 31.12.2025

Comité de direction

Les membres du comité de direction sont des acteurs de la coopération au développement, de la vie politique et économique, de l'Église et du secteur des transports. Ils travaillent à titre bénévole.

Nom	Profession	Domicile	Fonction	Élu en
Felix Bischofberger	Gestion des Postes	Altenrhein	Président	2014
Mauro Clerici	Ancien Président Conferenza Missionaria Svizzera Italiana (CMSI)	San Nazzaro TI		2015
Gallus Eberle	Ancien directeur Général, France	Engelburg SG		2015
Regula Erazo	Formatrice d'adultes	Emmenbrücke		2014
Roman Hostenstein	Directeur de Hostenstein Logistique	Dietlikon	Vice-président	2024
René Huser	Chef de produit / économiste d'entreprise	Bronschhofen		2024
Abt Emmanuel Rutz OSB	Abbaye St. Otmarsberg	Uznach		2016

Selon les statuts, tous les membres du Conseil de direction sont élus pour 12 ans en maximum.

Commission de projets

Nos projets sont examinés par une commission bénévole et indépendante. Ses membres sont des spécialistes de la coopération au développement dotés d'une expérience dans les pays du Sud. En collaboration avec le département de projets, ils formulent également la politique de projets de miva et définissent les exigences de qualité à remplir.

Nom	Profession	Engagement à l'étranger	Activité dans le Sud
Regula Erazo (Présidente)	Formatrice d'adultes	Colombie	Formation de dirigeants communautaires / Travail pastoral
Urs Häusermann	Économiste	Namibie	Conseil aux entreprises / développement interculturel
Elias Koller	Gestionnaire de crise, travailleur social	Laos, Togo, Kosovo	Conseiller d'ONG, directeur d'établissements de formation, gestion de projets
Roswita Schäffer	Formatrice d'adultes	Brésil	Coordination de projets social (promotion femme, santé, formation)
Dr. Chika Uzor	Théologien, aumônier	Nigeria	Écoles, administration hospitalière, direction de projets, approvisionnement en eau

Bénévoles

Grâce à leur engagement volontaire, les bénévoles soutiennent miva en offrant leur temps et leurs compétences, par exemple pour des traductions, des envois postaux ou la collecte de fonds. Voici quelques-unes des personnes qui se sont particulièrement investies pour nous aider:

Maria Fenkart, Laura Franciello, Margrit Fürst, Brigitte Hauser, Ralph Henn-Hächler, Marcella Hostenstein, Verena Lilljeqvist, Monica Litwan, Ursula Mägerle, Tamara Mosimann.

Bureau

Le bureau est l'équipe permanente de miva et assure le travail opérationnel de l'association.

Nom	Pourcentage d'emploi	Secteur d'activité
Karin Schäfer	70 %	Directrice
Peter Ganther	80 %	Projets
Christoph Heusser	80 %	Fundraising
Anja Prasse	60 %	Marketing et Communication
Karin Siravo	70 %	Administration
Total	360 %	



Votre don en bonnes mains.

miva est titulaire du label de qualité Zewo.

Cette certification atteste que votre don arrive au bon endroit et est utilisé de manière fiable.

En sa qualité d'organisation d'utilité publique, elle est exonérée d'impôts. Les dons avec justificatifs peuvent être déduits des impôts.

miva transporte l'aide là où elle est nécessaire. Œuvre d'entraide suisse, nous nous engageons depuis 1932 pour les personnes défavorisées, en collaboration avec des organisations partenaires dans les pays en développement. Nous améliorons durablement les conditions de vie dans les régions isolées en donnant accès à l'éducation, à la nutrition et aux soins de santé grâce à des moyens de transport.





Suivez-nous sur   @miva.Schweiz



Votre don en
bonnes mains.



Faites un don avec
TWINT!

-  Scannez le code QR avec l'app TWINT
-  Confirmez le montant et le don



www.miva.ch
Compte pour dons: IBAN CH58 0900 0000 9080 0000 0

Comptes annuels miva 2025



Bilan

	31.12.2025	31.12.2024
ACTIFS		
ACTIV CIRCULANT		
Liquidités	688'888.55	570'166.39
Titres	120'122.50	119'960.00
Créances (ventes et prestations)	2'743.70	2'767.14
Autres créances à court terme	175.01	603.76
Actifs de régularisation	16'844.20	14'721.20
L'actif circulant	828'773.96	708'218.49
ACTIF IMMOBILISÉ		
Immobilisations corporelles	5'500.00	6'900.00
Immobilisations incorporelles	0.00	0
L'actif immobilisé	5'500.00	6'900.00
TOTAL DES ACTIFS	834'273.96	715'118.49

	31.12.2025	31.12.2024
PASSIFS		
FONDS ÉTRANGERS		
Dettes (achats et prestations)	0.00	2'036.20
Autres dettes à court terme	0.00	0.00
Passifs de régularisation	24'242.53	9'347.06
Dettes à court terme	24'242.53	11'383.26
Dettes à long terme	5'000.00	5'000.00
CAPITAL DE FONDS		
Fonds avec affectation limitée	19'405.00	23'665.00
Capital de fonds	19'405.00	23'665.00
CAPITAL DE L'ORGANISATION		
Capital normal	400'000.00	400'000.00
Capital libre	385'626.43	275'070.23
Capital de l'organisation	785'626.43	675'070.23
TOTAL PASSIFS	834'273.96	715'118.49

Compte d'exploitation

	2025	2024
PRODUITS		
DONS RECUS		
Dons Privés	520'684.49	534'730.86
Dons Institutions ecclésiastiques	272'072.10	283'711.64
Dons Organisations	174'992.25	213'923.93
Dons Institutions publiques	49'200.00	45'200.00
Collectes	134'711.83	134'274.54
Legs	369'961.97	262'883.95
Collecte de fonds revenus	1'521'622.64	1'474'724.92
Cotisations des membres	3'550.00	4'500.00
Autres revenus	284.70	658.00
Autres produits	3'834.70	5'158.00
PRODUIT D'EXPLOITATION	1'525'457.34	1'479'882.92

	2025	2024
CHARGES		
Frais de soutien du projet	6'042.20	7'344.07
Animaux	0.00	10'000.00
Vélos	15'316.02	13'512.05
Motos	0.00	26'724.80
Voitures	48'031.80	23'108.00
Véhicules tout-terrain	583'937.86	440'394.20
Voitures de livraison & camions	66'088.48	28'381.17
Bus	28'459.66	125'457.77
Matériel agricole et forestier	9'994.23	8'146.00
Bateaux	23'726.68	0.00
Moyens de communication	10'000.00	0.00
Autres (fauteuils roulants)	12'907.06	0.00
Projets des organisations tierces	0.00	0.00
Contributions et dons directement versés	804'503.99	683'068.06
Frais de personnel	445'661.22	514'699.09
Charges de locaux et entretien	23'108.57	30'189.90
Charges administratives et informatiques	51'840.22	60'271.18
Bulletin miva	37'615.32	43'341.19
Frais de relations publiques généraux	36'616.46	43'957.46
Frais matériels	149'180.57	177'759.73
Amortissements	3'539.30	5'286.60
CHARGES D'EXPLOITATION	1'402'885.08	1'380'813.48
RÉSULTAT D'EXPLOITATION	122'572.26	99'069.44
Charges financières	1'852.99	1'879.26
Produits financiers	-640.21	-5'002.05
Résultat financier	1'212.78	-3'122.79
Résultat des activités annexes d'exploitation	15'063.28	-3'484.92
RÉSULTAT AVANT VARIATION DU CAPITAL DES FONDS	106'296.20	105'677.15
Variation du capital des fonds	4'260.00	-14'945.00
RÉSULTAT ANNUEL AVANT AFFECTATION AU CAPITAL DE L'ORGANISATION	110'556.20	90'732.15
Affectation/Prélèvement des provisions pour projets	-110'556.20	-90'732.15
	0	0

Le résultat des activités annexes d'exploitation 2025 comprend les frais de déménagement ainsi que le double paiement des frais de location pendant 4 mois.

Tableau de variation du capital

Tableau de variation du capital

	2025	2024
Fortune de l'association		
Bilan initial = Bilan final	400'000.00	400'000.00
Réserves provenant de fonds collectés non distribués		
Bilan initial	275'070.23	184'338.08
Dotation aux provisions pour projets	110'556.20	90'732.15
Prélèvement des provisions pour projets	0.00	0.00
Bilan final	385'626.43	275'070.23
Capital de l'organisation	785'626.43	675'070.23

La fortune de l'association de CHF 400'000.00 est constituée des réserves provenant de fonds collectés non distribués. Le montant est considéré comme constituant les fonds propres minimaux. Sur cette somme, CHF 120'122.50 sont investis en titre.

Tableau de variation du capital de fonds

Quant au fonds avec affectation limitée, il s'agit de dons spécifiques aux projets.

Capital des fonds affectés	Etat au 01.01.		Affectation (dons spécifiques aux projets)		Utilisation		Total des variations		Etat au 31.12.	
	2025	2024	2025	2024	2025	2024	2025	2024	2025	2024
Projets en Amérique latine	2'845.00	5'060.00	106'765.55	133'456.82	109'610.55	135'671.82	2'845.00	2'215.00	0.00	2'845.00
Projets en Afrique	9'820.00	3'660.00	356'704.46	315'679.90	347'119.46	309'519.90	-9'585.00	-6'160.00	19'405.00	9'820.00
Projets en Asie	11'000.00	0.00	56'630.00	47'600.00	67'630.00	36'600.00	11'000.00	-11'000.00	0.00	11'000.00
Total du capital des fonds	23'665.00	8'720.00	520'100.01	496'736.72	524'360.01	481'791.72	4'260.00	-14'945.00	19'405.00	23'665.00

Explications

- Projets en Afrique
La campagne de Noël 2025 – fauteuils roulants – a réalisé un surplus de CHF 19'405.00.

Les fonds affectés et non utilisés ont été attribués au capital des fonds affectés.

Rapport sur les comptes annuels

44 projets ont été financés en 2025 pour un montant total de CHF 798'461.79. Les provisions pour projets ont été augmentées de CHF 110'556.20 et s'élevaient à CHF 385'626.43 au 31 décembre 2025. Tous les projets examinés et approuvés par la commission des projets ont pu être intégralement financés.

La fortune de l'association n'a pas varié et s'élève à CHF 400'000.00. De ce total, CHF 120'000.00 sont investis dans des titres. La valeur à la date du bilan s'établit à CHF 120'122.50 au-dessous du pair.

L'accent stratégique a été mis aussi en 2025 sur le recrutement de nouveaux donateurs. Parallèlement, les coûts d'exploitation ont été optimisés de manière ciblée afin de rendre miva plus résistante aux fluctuations du marché des dons. Dans ce contexte, le poste d'un collaborateur n'a pas été pourvu et les bureaux administratifs ont été transférés dans des locaux moins coûteux. De nouvelles améliorations de l'efficacité des processus commerciaux ont permis de réaliser des économies totales de plus de CHF 100'000.00. Ces mesures permettent à miva de réagir avec souplesse aux changements du marché et d'investir de façon appropriée dans le changement générationnel. Le déménagement a entraîné des coûts extraordinaires d'un montant de CHF 15'063.28.

En 2025, les recettes de dons ont globalement augmenté de CHF 45'574.42 par rapport à l'année précédente. Les recettes provenant des legs se chiffrent à CHF 369'961.97 (l'année précédente : CHF 262'883.95). Les recettes de dons se composent comme suit : Donateurs privés 34%, institutions ecclésiastiques 27%, donateurs institutionnels 15% et les legs 24%. Au total, CHF 122'737.80, soit 18% de plus que l'année précédente, ont pu être versés à des projets.

Les recettes de 2025 totalisent une somme de CHF 1'525'457.34, tandis que les frais de personnel s'élèvent à CHF 445'661.22 (-13%), les charges administratives à CHF 74'948.79 (-14%) et les coûts de marketing et de communication à CHF 74'231.78 (-15%).

Durant l'année en revue, 74.1 centimes (l'année précédente : 70.2) des dons ont été directement affectés aux activités de projet. Les charges de collecte de fonds et de publicité s'établissent à 18.2 centimes (l'année précédente : 23.4) et les charges administratives à 7.7 centimes (l'année précédente : 6.3).

Annexe des comptes annuels

Dons affectés

	2025	2024
Dons privés	74'072.57	63'837.75
Dons Institutions ecclésiastiques	137'912.44	105'898.97
Dons Organisations	164'915.00	282'000.00
Collectes	43'200.00	45'000.00
Legs	100'000.00	
Total Dons affectés	520'100.01	496'736.72

Les dons provenant du legs (création d'une fondation) ont été comptabilisés en 2024 parmi les recettes provenant des dons d'organisations. Depuis 2025, ils sont présentés séparément.

Titres, Créances et Capitaux empruntés à court terme

Titres	2025	2024
Justificatif de la fortune au jour d'établissement		
Valeur comptable	120'122.50	119'960.00
Cours	120'122.50	119'960.00
Différence d'évaluation	0.00	0.00
Créances		
Créances à court terme	2'918.71	3'370.90
Capitaux empruntés à court terme		
Kolping pour projets communs	0.00	0.00
Autres dettes à court terme	0.00	-2'036.20

Charges administratives, charges de collecte de fonds et de publicité

Compte de résultat	Charges		Projets		Administration		Collecte de fonds et de publicité	
	2025	2024	2025	2024	2025	2024	2025	2024
Prestations de projets	798'462	675'724	798'462	675'724				
Charges de personnel	445'621	514'699	215'173	254'107	63'580	51'007	166'868	209'585
Charges de locaux	23'109	30'190	11'159	14'905	3'297	2'992	8'654	12'293
Frais de gestion	37'278	29'382			37'278	29'382		
Charges informatiques	16'862	35'626	8'142	17'588	2'406	3'530	6'314	14'507
Frais d'accompagnement de projets	6'042	7'344	6'042	7'344				
Formation continue	40	0			40			
Amortissement du mobilier	1'239	550			1'239	550		
Bulletin miva	37'615	43'341					37'615	43'341
Relations publiques générales	36'616	43'957					36'616	43'957
Total	1'402'885	1'380'813	1'038'978	969'668	107'842	87'461	256'068	323'684
	100%	100%	74.1%	70.2%	7.7%	6.3%	18.2%	23.4%

La méthode Zewo a été utilisée pour calculer la structure des coûts.

Annexe détaillée des comptes annuels

Un accord de coopération a été conclu entre miva et Kolping sur l'administration des fonds des institutions catholiques, afin de partager les synergies et de réduire les frais administratifs. Chaque organisation d'entraide reçoit les contributions collectées pour ses programmes et projets.

Nombres des heures de travail bénévole : 526.5 h, dont 72 h travail administratif, 137.5 h traductions, 61 h collecte de fonds et 256 h comité de direction et commission de projet.

Principes d'établissement du bilan et d'évaluation

La présentation des comptes est établie conformément aux recommandations relatives à la présentation des comptes de Swiss GAAP RPC 21 (RPC fondamentales) et dans le respect du Code civil suisse, du Code suisse des obligations, des directives de la Zewo et des dispositions des statuts. Les comptes annuels reposent sur les états financiers établis et vérifiés selon des directives standard et ils présentent une image fidèle de la situation des actifs, des finances et des résultats.

Principes d'évaluation concrètement appliqués

- Liquidités à leur valeur nominale
- Titres à leur valeur boursière
- Les créances sont comptabilisées à leur valeur nominale moins les corrections de valeur à opérer
- Aucune correction de valeur forfaitaire (ducroire) n'a été effectuée
- Les immobilisations corporelles sont portées au bilan à leur valeur d'acquisition et amorties de manière dégressive sur la durée d'utilisation estimée : Mobilier 8 ans, Informatique (matériel et logiciels) 5 ans
- Capitaux étrangers à leur valeur nominale (selon la liste des cours de l'AFC)

Indemnités versées aux membres du comité de direction

Le Conseil de direction travaille à titre honorifique pour miva. Conformément à Swiss GAAP RPC 21, chiffre 45, il a été décidé de ne pas indiquer le montant des rémunérations versées à la directrice.

Nos soutiens

Un grand merci à toutes les personnes et organisations qui soutiennent le travail de miva. Même si beaucoup d'entre eux apportent leur précieux soutien en toute discrétion, nous sommes heureux de pouvoir en citer quelques-uns ici :

Camion Transport

Paroisse évangélique d'Uznach et environs

Fondation Gebauer

Holenstein AG

Fondation Josef Wiederkehr

Fondation Karl Mayer

Communauté catholique Zurich

Eglise catholique de la ville de Lucerne

Paroisse catholique Winterthur

Fondation Solidarité avec le Monde

Lotto Suisse du canton de St. Gall

**Rapport de l'organe de révision sur
le contrôle restreint**

au comité
miva
Toggenburgerstrasse 90
9500 Wil

St. Gallen, 30. janvier 2026

ra/mh

Madame, Monsieur,

En notre qualité d'organe de révision, nous avons contrôlé les comptes annuels (bilan, compte d'exploitation, tableau de variation du capital et annexe) de l'association miva Suisse pour l'exercice arrêté au 31 décembre 2025. Conformément à Swiss GAAP RPC 21, les informations contenues dans le rapport de performance ne sont soumises à aucune obligation de vérification par l'organe de révision.

La responsabilité de l'établissement des comptes annuels conformément aux Swiss GAAP RPC, aux dispositions légales et aux statuts incombe au comité alors que notre mission consiste à contrôler ces comptes. Nous attestons que nous remplissons les exigences légales d'agrément et d'indépendance.

Notre contrôle a été effectué selon la Norme suisse relative au contrôle restreint. Cette norme requiert de planifier et de réaliser le contrôle de manière telle que des anomalies significatives dans les comptes annuels puissent être constatées. Un contrôle restreint englobe principalement des auditions, des opérations de contrôle analytiques ainsi que des vérifications détaillées appropriées des documents disponibles dans l'entité contrôlée. En revanche, des vérifications des flux d'exploitation et du système de contrôle interne ainsi que des auditions et d'autres opérations de contrôle destinées à détecter des fraudes ou d'autres violations de la loi ne font pas partie de ce contrôle.

Lors de notre contrôle, nous n'avons pas rencontré d'éléments nous permettant de conclure que les comptes annuels ne donnent pas une image fidèle du patrimoine, de la situation financière et des résultats, conformément aux Swiss GAAP RPC, et ne sont pas conformes à la loi suisse et aux statuts.

Meilleures salutations

TREHAG Treuhand St. Gallen AG



R.Allenspach
Expert Réviseur
Réviseur responsable



M.Hug

Annexe:

- comptes annuels 2025